



Système de stockage UBeFlex®

Intrarack

Armoires modulaires

SYSTÈME DE STOCKAGE UBEFLEX®



Le système de stockage modulaire UBeFlex® a été conçu en ciblant un montage très rapide, la fonctionnalité, la durabilité et la stabilité. Le résultat en est un système de stockage unique, en aluminium anodisé et autres matières plastiques antistatiques de haute qualité, pour une utilisation dans des locaux tant stériles que non stériles.

Sa structure modulaire, en colonnes de type D ou W, combinées ou non à des plateaux, en fait un système polyvalent pour les différents services du centre de soins, du SSC à la cuisine et aux chambres froides, en passant par la pharmacie.

Grâce à sa conception unique, il s'agit d'une solution ergonomique et hygiénique pour le stockage, qui peut également être utilisée comme « passante ».

Le nouveau système de stockage UBeFlex® se monte en un tournemain et est extrêmement flexible grâce à sa conception révolutionnaire, pour une utilisation optimale de l'espace disponible.

MONTAGE ET ENTRETIEN SIMPLES



Les colonnes, les kits de fixation, les guides et les plateaux peuvent être assemblés rapidement et facilement.

Le système de stockage UBeFlex® peut être facilement nettoyé et désinfecté.



CONFIGURATION « PASSANTE »

En raison de sa conception unique, ne requérant aucun renfort arrière, l'UBeFlex® peut également être utilisé dans une configuration « passante ». Il devient alors accessible des deux côtés.

Grâce aux vastes possibilités d'agencements modulaires, à savoir des colonnes (« Deep » ou « Wide ») 60 x 40 cm combinées à des plateaux d'une largeur de 30 à 180 cm (30, 60, 90, 120, 150 ou 180 cm), vous pouvez optimiser l'espace disponible.



EXTRÊMEMENT SOLIDE

L'UBeFlex® a une capacité max. de 600 kg par colonne. En configuration à colonnes, max. 25 kg par paire de guides et en configuration à plateaux, max. 150 kg par niveau de plateaux, également distribués.



MODÈLE STATIONNAIRE ET MOBILE



Les colonnes UBeFlex® sont disponibles dans un modèle stationnaire, avec 26 positions de guides utiles par colonne, et en modèle mobile, avec 24 positions de guides utiles par colonne. Les positions non utilisés peuvent être couverts avec des bouchons en plastique. La version stationnaire a des supports réglables en hauteur pour adresser des inégalités du sol. La version mobile est munie de roulettes (Ø 50 mm) afin qu'elle puisse être légèrement déplacée pour le nettoyage des sols.



ÉTIQUETAGE OPTIMAL

Nouveau concept propre de porte-étiquettes « clipsables » pour les plateaux. Ils s'enclipsent très facilement où bon vous semble à l'avant du plateau. Il est également possible de les équiper d'un insert. Du fait que ces porte-étiquettes ne dépassent pas du bord du plateau, vous pouvez en retirer de gros paquets ou des récipients volumineux sans le moindre accroc. Pour les colonnes, il existe des porte-étiquettes spécifiques qui s'enclipsent tout aussi facilement sur les profils.



IDENTIFICATION

En option, vous pouvez équiper l'UBeFlex® de bandes en PVC de couleur (conditionnées par 10 unités) en guise de remplacement des profils gris standard afin de personnaliser votre stock par service, ou pour appliquer par exemple un codage de couleur pour l'attribution d'emplacements par discipline dans le stock de votre SSC.

NOUVEAUX GUIDES ENCLIPSABLES

Guides en plastique de nouvelle conception pour un montage aisé et un déplacement rapide, si nécessaire. Les guides sont conditionnées par 10 paires.



1 Placez le guide dans l'emplacement désiré. Les deux tiges doivent rentrer dans l'emplacement.


2 Poussez le guide contre le montant et fixez la languette.

3 La languette doit être fixée sur le bord du montant.



EXEMPLE DU MONTAGE

Un module du système modulaire de stockage UBeFlex® se compose de deux montants et d'un set d'espaces. Celui-ci se compose à son tour de 4 éléments de liaison qui relient les montants entre eux. Pour agrandir, vous n'avez besoin que d'un montant supplémentaire et d'un set d'espaces. Dès lors, ce système vous permet d'envisager une multitude de combinaisons différentes.



COMBINEZ DES COLONNES DE MÊME PROFONDEUR

Des colonnes de même profondeur peuvent être combinées à l'infini. Ainsi, des colonnes de largeurs différentes peuvent être reliées entre elles. Pour les mesures exactes voir la page suivante.

Exemple avec guides

Exemple avec guides et rayons



Exemple avec rayons





CALCULER L'INSTALLATION

Sur base des mesures ci-dessous vous pouvez calculer la largeur totale de votre installation. Vous commencez en tout cas avec une « Colonne » que vous complétez alors d'une ou de plusieurs « Addition(s) ». Des colonnes ISO type-D et ISO type-DIN sont compatibles. Une installation combinée de colonnes à guides et colonnes à tablettes est également possible, pourvu qu'elles ont la même profondeur (type-D ou type-W).

EXEMPLE AVEC GUIDES

Type	Stationnaire	Amovible (max. 5 colonnes accouplés)
ISO D-type - Colonne	482 mm	502 mm
ISO D-type - Addition	448 mm	461 mm
DIN D-type - Colonne	376 mm	390 mm
DIN D-type - Addition	342 mm	349 mm
ISO W-type - Colonne	682 mm	696 mm
ISO W-type - Addition	648 mm	655 mm

EXEMPLE AVEC GUIDES

Type	Stationnaire	Amovible (max. 5 colonnes accouplés)
Shelving 300 mm - Colonne	365 mm	379 mm
Shelving 300 mm - Addition	331 mm	338 mm
Shelving 600 mm - Colonne	665 mm	679 mm
Shelving 600 mm - Addition	631 mm	638 mm
Shelving 900 mm - Colonne	965 mm	979 mm
Shelving 900 mm - Addition	931 mm	938 mm
Shelving 1200 mm - Colonne	1265 mm	1279 mm
Shelving 1200 mm - Addition	1231 mm	1238 mm
Shelving 1500 mm - Colonne	1565 mm	1579 mm
Shelving 1500 mm - Addition	1531 mm	1538 mm
Shelving 1800 mm - Colonne	1865 mm	1879 mm
Shelving 1800 mm - Addition	1831 mm	1838 mm





MONTANTS STATIONNAIR

Numéro d'article	Description	Profondeur
16010 00001	Type D	600 mm
16010 00037	Type W	400 mm



MONTANTS AVEC ROUES

Numéro d'article	Description	Profondeur
16010 00038	Type D	600 mm
16010 00039	Type W	400 mm

* Uniquement pour un déplacement léger pour le nettoyage des sols. Pour transport interne, voir chariot de transport UBeFlex® KD.



ESPACEURS

Numéro d'article	Description	Profondeur
16010 00040	Type D	400 mm
16010 00041	Type W	600 mm
16010 00042	Type DIN**	300 mm

** à utiliser en combinaison avec des montants et des guides Type D. Remplissage uniquement avec plateaux grillagés Sterisystem™ Perfo-Safe® 600 x 300 mm (30003 00003)




GUIDES "CLICK"

Numéro d'article	Description	Type de guide + longueur
16010 00011	Type D	Guide U+L - 600 mm
16010 00012	Type W	Guide U+L - 400 mm




GUIDES DIAGONALES

Numéro d'article	Description	Fixation
14005 00005	Type D diagonal	Turn-pin
14005 00006	Type W diagonal	Turn-pin



SET DE RAYONS POUR COLONNES TYPE-D

Numéro d'article	Largeur	Profondeur	Emballage
16010 00043	300 mm (1 x 300 mm)	600 mm	Emballé par 4 sets
16010 00044	600 mm (2 x 300 mm)	600 mm	Emballé par 4 sets
16010 00045	900 mm (3 x 300 mm)	600 mm	Emballé par 4 sets
16010 00046	1200 mm (4 x 300 mm)	600 mm	Emballé par 4 sets
16010 00047	1500 mm (5 x 300 mm)	600 mm	Emballé par 2 sets
16010 00048	1800 mm (6 x 300 mm)	600 mm	Emballé par 2 sets



SET DE RAYONS POUR COLONNES TYPE-W

Numéro d'article	Largeur	Profondeur	Emballage
16010 00049	300 mm (1 x 300 mm)	400 mm	Emballé par 4 sets
16010 00050	600 mm (2 x 300 mm)	400 mm	Emballé par 4 sets
16010 00051	900 mm (3 x 300 mm)	400 mm	Emballé par 4 sets
16010 00052	1200 mm (4 x 300 mm)	400 mm	Emballé par 4 sets
16010 00053	1500 mm (5 x 300 mm)	400 mm	Emballé par 2 sets
16010 00054	1800 mm (6 x 300 mm)	400 mm	Emballé par 2 sets



PORTE-ÉTIQUETTE POUR MONTANTS

Numéro d'article	Description	Dimensions ext.
16008 00029	Porte-étiquette	
15008 00021	Insertion	60 x 40 mm



PORTE-ÉTIQUETTE POUR RAYONS

Numéro d'article	Description	Dimensions ext.
16010 00015	Porte-étiquette	
15008 00021	Insertion	60 x 40 mm



PLAQUE DE FOND OU DE TOITÛRE POUR COLONNES AVEC GUIDES

Numéro d'article	Description	Dimensions ext.
16010 00030	Type D	400 x 600 mm
16010 00031	Type W	600 x 400 mm
16010 00065	Type DIN	600 x 300 mm



BOUCHON POUR POSITIONS NON-UTILISÉES

Numéro d'article	Description
99010 00020	100 pièces/sachet



GUIDES TÉLÉSCOPIQUES AVEC SUPPORT POUR PANIERS*

Numéro d'article	Description	Poids maximum	Dimensions ext.
16002 00008	Type W	25 kg	600 x 400 mm
16002 00012	Type D	25 kg	400 x 600 mm
16002 00014	Type DIN	25 kg	300 x 600 mm

* A utiliser uniquement quand une fixation murale est prévue. A monter jusqu'à une hauteur maximale d'un mètre.



FIXATION MURALE (VIS INCLUSIF)

Numéro d'article
16010 00032



PANIER POUR BACS À CATHÉTERS

Numéro d'article
17003 00067



PORTE-CATHÉTER

Numéro d'article	Type	Description
17002 00009	Type D	3 cadres extensibles - 3 x 10 crochets pour cathéters
17002 00010	Type W	5 cadres extensibles - 5 x 8 crochets pour cathéters

INTRARACK




Le système de rayonnage grillagé modulaire Intracrack peut offrir une solution en tant que moyen de stockage et de transport dans tout l'hôpital.

Au sein des unités de soins et des autres services, l'Intracrack peut servir pour le stockage et le transport du linge ou d'autres articles stériles et non-stériles.

Les dimensions variées des rayons, les hauteurs des montants et l'utilisation mobile ou non de ce système peuvent s'avérer très utiles dans le domaine de la logistique et des soins.

L'IntraRack est un système de stockage polyvalent dont peut bénéficier l'hôpital tout entier.



SYSTÈME FLEXIBLE

Tant les montants que les rayons de ce système peuvent être obtenus dans différentes mesures. L'espace disponible peut être réparti de la manière la plus optimale possible.



INSTALLATION FACILE

Le système Intracrack s'installe très facilement sans boulons ni outils. Les rayons restent en place grâce aux manchons coniques situés tout autour des montants.

Les manchons se règlent en hauteur très facilement, et permettent ainsi une plus grande flexibilité en termes de remplissage.

STATIONNAIRE ET MOBILE

Les rayons peuvent être utilisés de façon stationnaire ou mobile. Les montants stationnaires sont dotés d'un pied réglable, tandis que les montants mobiles sont munis d'une roulette pivotante.



Exemple de montage



1 Retirez les montants et les manchons coniques de la boîte. Les manchons se fixent solidement dans les anneaux des montants.



2 Glissez les montants aux quatre coins du premier rayonnage. Les manchons assurent la fixation du rayon.



3 Dressez verticalement les montants et le rayon inférieur. Puis, calculez la hauteur entre chaque rayon. Pour ce faire, vous pouvez compter les anneaux entre chaque rayon.



4 Placez les manchons prévus pour le deuxième rayon. Glissez le deuxième rayon sur les montants en le déposant sur les manchons.



5 Veillez à ce que chaque rayon soit poussé bien en place. N'hésitez pas à utiliser un petit marteau.




6 Répétez les opérations 4 et 5 jusqu'à un assemblage complet de l'étagère. S'il le faut, réglez la hauteur des pieds.

INTRARACK STATIONNAIR




MONTANT STATIONNAIRE

Numéro d'article	Description	Longueur
16003 00021	DP 645	1650 mm
16003 00023	DP 725	1800 mm
16003 00025	DP 84	2180 mm



ÉTAGÈRE 456 MM PROFONDEUR

Numéro d'article	Description	Dimensions ext.
16003 00091	WS 1824	456 x 610 mm
16003 00093	WS 1836	456 x 912 mm
16003 00094	WS 1842	456 x 1062 mm
16003 00095	WS 1848	456 x 1217 mm
16003 00096	WS 1860	456 x 1520 mm
16003 00097	WS 1872	456 x 1826 mm



ÉTAGÈRE 610 MM PROFONDEUR

Numéro d'article	Description	Dimensions ext.
16003 00105	WS 2424	610 x 610 mm
16003 00107	WS 2436	610 x 912 mm
16003 00108	WS 2442	610 x 1062 mm
16003 00109	WS 2448	610 x 1217 mm
16003 00110	WS 2460	610 x 1520 mm
16003 00111	WS 2472	610 x 1826 mm



SÉPARATIONS D'ÉTAGÈRE

Numéro d'article	Description	Profondeur
16003 00068	SD 18	456 mm
16003 00070	SD 24	610 mm



PORTE ÉTIQUETTES

Numéro d'article	Description	Dimensions ext.
16003 00030	EH	29 x 80 mm



CROCHET DE LIAISON POUR CONNECTER DES ÉTAGÈRES

Numéro d'article	Description
16003 00032	Hook



CÔTÉ D'ÉTAGÈRE

Numéro d'article	Description	Longueur
16003 00072	SE 18	456 mm
16003 00074	SE 24	610 mm
16003 00076	SE 36	912 mm
16003 00078	SE 48	1217 mm
16003 00079	SE 60	1520 mm

ARMOIRES MODULAIRES



Les armoires modulaires sont dotées de glissières grilles et achevées au moyen de pieds réglables en hauteur munis d'un socle. Celles-ci peuvent être verrouillées grâce à une porte ou à un volet.

En tant que système de rangement sûr pour les médicaments, les articles stériles et non-stériles, celle-ci offre un aperçu clair et précis aux infirmiers, aux docteurs et aux collaborateurs logistiques.

Vous pouvez choisir des armoires complètes standard dans lesquelles vous n'avez qu'à choisir le remplissage ou des composants séparés.

Les armoires modulaires offrent une solution de rangement sûre pour les médicaments et les autres articles.



GLISSIÈRES MODULAIRES

Les armoires peuvent être munies de glissières modulaires. Des modèles droits et ergonomiques sont disponibles.

Les glissières ergonomiques permettent d'incliner la partie supérieure des bacs. Ainsi, l'utilisateur peut accéder plus facilement à leur contenu.



PORTES

L'armoire peut être verrouillée au moyen d'une porte s'ouvrant à gauche ou à droite.

Les portes sont dotées d'une poignée et d'une serrure à clé.



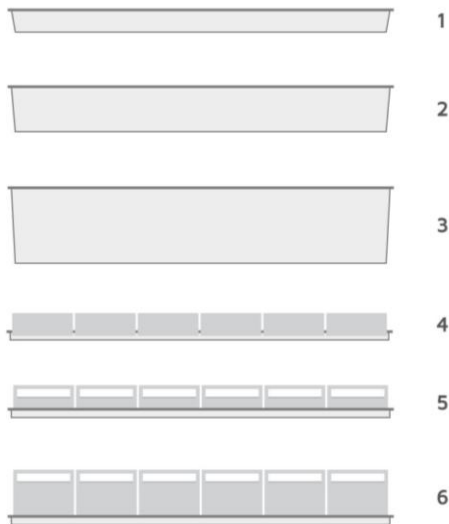
VOLET ROULANT

L'armoire peut être également verrouillée au moyen d'un volet ergonomique. Ce dernier s'ouvre et se ferme facilement. Par défaut, le volet est muni d'une serrure à clé.



REMPLISSAGE POSSIBLE DES ARMOIRES MODULAIRES

La formule suivante permet de calculer facilement le remplissage des armoires modulaires:



T: glissières ergonomiques

V: glissières de droite

1. Panier de 50 mm : **2T or 2V**

2. Panier de 100 mm : **3T or 4V**

3. Panier de 200 mm : **5T or 6V**

4. Plateau Medina : **1T or 2V**


5. Plateau pour bacs T-clear bas : **3T or 3V**

6. Plateau pour bacs T-clear hauts : **3T or 4V**

5. Plateau pour les bacs Vita bas : **2T or 2V**

6. Plateau pour les bacs Vita hauts : **3T or 5V**


Tablette en Volkern : **1T or 1V**



GLISSIERES ERGONOMIQUES – 38T

- 19 paniers de 50mm
- 12 paniers de 100mm
- 7 paniers de 200mm

Ou une combinaison des articles repris ci-dessus



GLISSIERES DROITES – 56V

- 28 paniers de 50mm
- 14 paniers de 100mm
- 9 paniers de 200mm

Ou une combinaison des articles repris ci-dessus



ARMOIRES MODULAIRES COMPLÈTES STANDARD



ARMOIRE TYPE-D 455 MM LARGEUR

Numéro d'article	Description	Dimensions ext.
17003 00063	Armoire Type-D, porte à clé pivotante à droite, glissières grillées ergonomiques et arrêts	455 x 658 x 2100 mm
17003 00064	Armoire Type-D, porte à clé pivotante à gauche, glissières grillées ergonomiques et arrêts	455 x 658 x 2100 mm
17003 00065	Armoire Type-D, porte à clé pivotante à droite, glissières grillées droites et arrêts	455 x 658 x 2100 mm
17003 00066	Armoire Type-D, porte à clé pivotante à gauche, glissières grillées droites et arrêts	455 x 658 x 2100 mm



ARMOIRE TYPE-D 455 MM LARGEUR AVEC VOLET ROULANT

Numéro d'article	Description	Dimensions ext.
17003 00046	Armoire Type-D, avec volet roulant, glissières grillées ergonomiques et arrêts	471 x 661 x 2100 mm



ARMOIRE TYPE-W 655 MM LARGEUR

Numéro d'article	Description	Dimensions ext.
17004 00053	Armoire Type-W, porte à clé pivotante à droite, glissières grillées ergonomiques et arrêts	655 x 458 x 2100 mm
17004 00054	Armoire Type-W, porte à clé pivotante à gauche, glissières grillées ergonomiques et arrêts	655 x 458 x 2100 mm
17004 00055	Armoire Type-W, porte à clé pivotante à droite, glissières grillées droites et arrêts	655 x 458 x 2100 mm
17004 00056	Armoire Type-W, porte à clé pivotante à gauche, glissières grillées ergonomiques et arrêts	655 x 458 x 2100 mm



ARMOIRE TYPE-W 655 MM LARGEUR AVEC VOLET ROULANT

Numéro d'article	Description	Dimensions ext.
17004 00041	Armoire Type-W, avec volet roulant, glissières grillées ergonomiques et stops	671 x 461 x 2100 mm



COMPOSANTS SEPARÉS POUR ARMOIRES MODULAIRES



PAROIS GRILLES DROITE

Numéro d'article	Dimensions ext.
14003 00006	652 x 390 x 29 mm



ARRÊTS POUR GLISSIÈRES GRILLES DROITE

Numéro d'article	Description
14003 00008	Arrêt gauche
14003 00009	Arrêt droite
14003 00010	Arrêt universel pour des bacs



PAROIS GRILLES ERGONOMIQUES

Numéro d'article	Dimensions ext.
14003 00014	650 x 390 x 29 mm



ARRÊTS POUR GLISSIÈRES GRILLES ERGONOMIQUES

Numéro d'article	Description
14003 00020	Arrêt gauche
14003 00019	Arrêt droite
14003 00017	Arrêt blanco

ACCESSOIRES POUR ARMOIRES MODULAIRES



GUIDES TÉLÉSCOPIQUES AVEC STRUCTURE POUR PANIERS

Numéro d'article	Description	Dimensions ext.
17004 00020	400 mm profondeur	600 x 400 mm
17003 00057	600 mm profondeur	400 x 600 mm
17004 00025	400 mm profondeur - pour bacs T-clear	600 x 400 mm
17004 00050	400 mm profondeur - pour bacs Vita	600 x 400 mm



PLAN DE TRAVAIL EN VOLKERN

Numéro d'article	Dimensions ext.
14006 00002	300 x 400 x 6 mm
14006 00003	600 x 400 x 6 mm



RAIL DE PORTE POUR SUPPORTS D'ÉTIQUETTES

Numéro d'article	Dimensions ext.
14001 00002	330 x 3 x 20 mm
14001 00003	530 x 3 x 20 mm



SUPPORT POUR FORMULAIRES A4 EN ALUMINIUM

Numéro d'article
20003 00014



ACCESSOIRES POUR ARMOIRES MODULAIRES



TIROIR À MÉDICAMENTS AVEC SERRURE ÉLECTRONIQUE

Numéro d'article	Description	Dimensions ext.
14001 00007	600 mm profondeur	400 x 600 x 100 mm
14001 00008	400 mm profondeur	600 x 400 x 100 mm
14001 00047	600 mm profondeur	400 x 600 x 200 mm
14001 00046	400 mm profondeur	600 x 400 x 200 mm



PORTE-CATHÉTER

Numéro d'article	Description	Dimensions ext.
17002 00009	Type-D	3 cadres extensibles - 3 x 10 crochets pour cathéters
17002 00010	Type-W	3 cadres extensibles - 3 x 10 crochets pour cathéters